



Ongewenste aandacht voor vrouwen in de buurt

Fact sheet | maart 2015

Ongeveer een derde van de Amsterdamse vrouwen vindt in 2012 en 2013 dat vrouwen en meisjes in de buurt ongewenste aandacht krijgen, bijvoorbeeld doordat ze worden nagefloten of nageroepen. In 2013 vindt 9% dat dit vaak voorkomt, 22% soms. Jonge vrouwen van 15-30 jaar vinden veel vaker dat vrouwen in de buurt ongewenste aandacht krijgen. In de stadsdelen Zuidoost en Nieuw-West komt ongewenste aandacht relatief het meest voor. De Burgwallen-Nieuwe Zijde uit stadsdeel Centrum voert echter de top tien aan.

De Directie Openbare Orde en Veiligheid van de gemeente Amsterdam (OOV) heeft aan OIS gevraagd in een fact sheet inzicht in te bieden in de mate waarin vrouwen in Amsterdam ongewenst aandacht krijgen en/of te maken hebben met intimiderende opmerkingen of gedragingen.

We maken voor deze fact sheet gebruik van de gegevens uit de Veiligheidsmonitor Amsterdam-Amstelland uit 2012, 2013 en 2014 (september 2013-augustus 2014). Deze monitor wordt jaarlijks onder ongeveer 12.000 bewoners uit de regio afgenomen en brengt de veiligheid, criminaliteit en leefbaarheid in de regio in beeld.

Tot en met 2013 werd respondenten in de monitor het volgende relevante item voorgelegd: Hoe vaak komt het in uw buurt voor dat vrouwen en meisjes op straat worden nagefloten, nageroepen, of op een andere manier ongewenst aandacht krijgen?

Vanaf 2014 is de monitor van inhoud gewijzigd, de respondenten werd het volgende item voorgelegd: Kunt u aangeven of het in uw buurt voorkomt dat mensen op straat worden lastig gevallen? Zo ja, in welke mate ervaart u hier zelf overlast van? Dit item sluit inhoudelijk minder goed

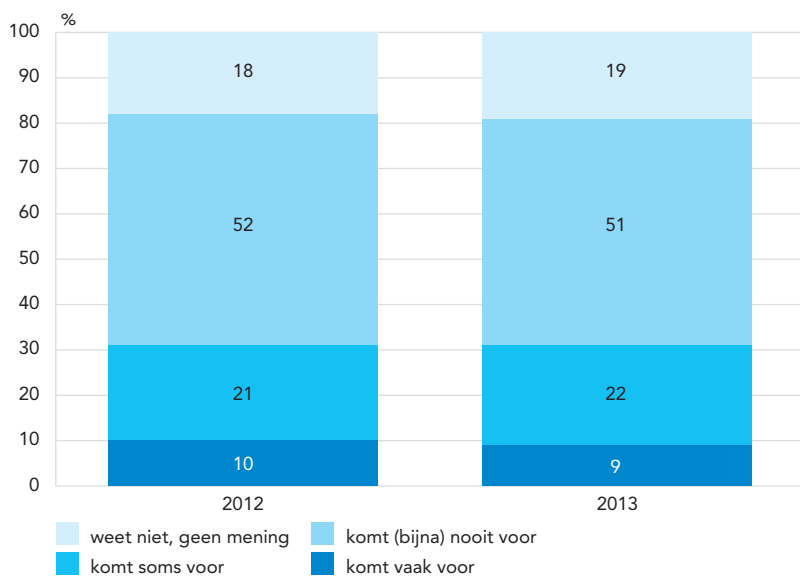
aan op de onderzoeksvraag. Een voordeel is echter dat er nu niet alleen gevraagd wordt in hoeverre het fenomeen voorkomt, maar ook in hoeverre de respondent er *zelf* overlast van ervaart. Op basis van de gebruikte gegevens is het niet mogelijk te zeggen hoe ernstig de ongewenste aandacht is en in hoeverre sprake is van strafbare incidenten.

We zoomen bij de analyses in op de vrouwelijke respondenten. In 2012 gaat het om 5.698 vrouwelijke respondenten, in 2013 om 5.614 vrouwelijke respondenten en in 2014 (september 2013-augustus 2014) om 5.778 vrouwelijke respondenten.

Mate waarin ongewenste aandacht voor vrouwen en meisjes voorkomt

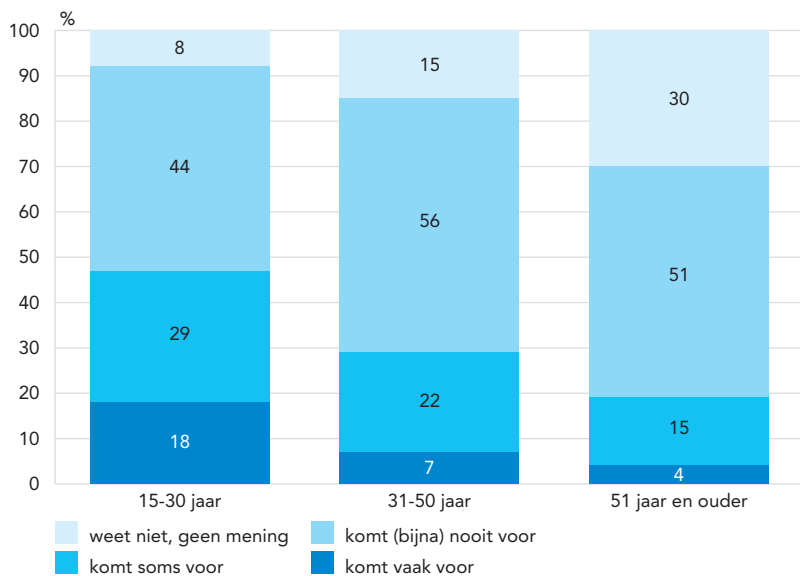
Figuur 1 laat zien dat ongeveer een derde van de Amsterdamse vrouwen vindt dat het soms of vaak voorkomt dat vrouwen en meisjes op straat ongewenste aandacht krijgen (nagefloten, nageroepen of op een andere manier). Een tiende van de vrouwen vindt dat dit vaak voorkomt (9%

2 **Figuur 1** Hoe vaak komt het in uw buurt voor dat vrouwen en meisjes op straat worden nagefloten, nageroepen, of op een andere manier ongewenste aandacht krijgen? 2012-2013 (procenten). Selectie: vrouwen.



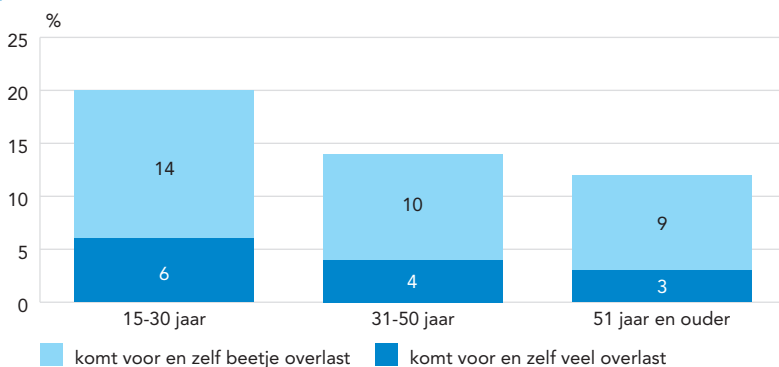
Bron: Veiligheidsmonitor Amsterdam-Amstelland

Figuur 2 Hoe vaak komt het in uw buurt voor dat vrouwen en meisjes op straat worden nagefloten, nageroepen, of op een andere manier ongewenst aandacht krijgen? naar leeftijd, 2013 (procenten). Selectie: vrouwen.



Bron: Veiligheidsmonitor Amsterdam-Amstelland

Figuur 3 Kunt u aangeven of het in uw buurt voorkomt dat mensen op straat worden lastig gevallen? Zo ja, in welke mate ervaart u hier zelf overlast van? naar leeftijd, 2014 (procenten). Selectie: vrouwen.



Bron: Veiligheidsmonitor Amsterdam-Amstelland

in 2013). Tussen 2012 en 2013 is hierin weinig veranderd.

Ongewenste aandacht voor vrouwen en meisjes komt volgens de vrouwelijke respondenten minder vaak voor dan bijvoorbeeld overlast van groepen jongeren (17% vaak) en hondenpoep (30% vaak). Ongewenste aandacht voor vrouwen komt wel vaker voor dan bedreiging (4% vaak) en mensen die op straat worden lastiggevalen (5% vaak).

In 2014 geeft 24% van de vrouwelijke respondenten aan dat in hun buurt mensen op straat worden lastig gevallen. Van deze respondenten heeft 17% er zelf veel overlast van (4% van alle vrouwelijke respondenten) en 49% een beetje overlast (11% van alle vrouwelijke respondenten). Een derde van de vrouwelijke respondenten die zeggen dat mensen op straat worden lastig gevallen ervaren daar zelf geen overlast van.

Ongewenste aandacht naar leeftijd

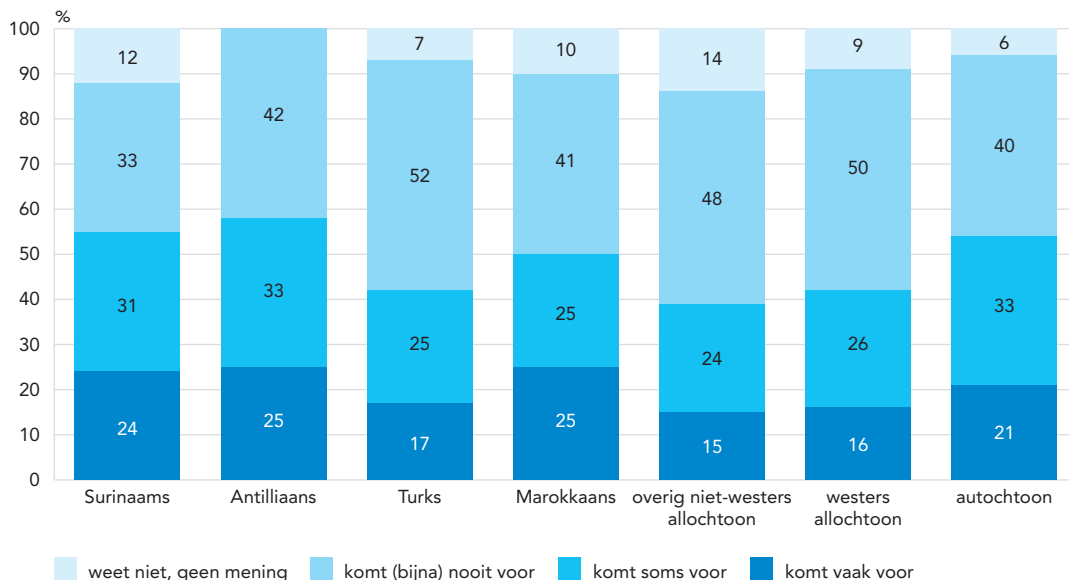
Het is aannemelijk dat jongere vrouwen eerder ongewenste aandacht krijgen dan oudere vrouwen. We hebben daarom in figuur 2 de volgende leeftijdscategorieën onderscheiden: 15-30 jaar, 31-50 jaar en 51 jaar en ouder.

Figuur 2 laat zien dat jongere vrouwen inderdaad vaker vinden dat vrouwen in de buurt ongewenste aandacht krijgen. Van de 15-30 jarigen geeft 47% aan dat ongewenste aandacht voorkomt (18% vaak), van de 31-50 jarigen 29% (7% vaak) en van de 51 jaar en oudere vrouwen 19% (4% vaak). De vrouwelijke respondenten die 51 jaar of ouder zijn zeggen vaker dat ongewenste aandacht (bijna) nooit voorkomt (51%) of zeggen het niet te weten (30%). In 2014 komen vergelijkbare leeftijdsverschillen naar voren, zie figuur 3.

Ongewenste aandacht naar herkomst

Figuur 4 laat de verschillen zien tussen Amsterdamse vrouwen van verschillende herkomst in het waarnemen van ongewenst aandacht voor vrouwen in de buurt. We zoomen hierbij direct in op de groep 15-30 jarige vrouwen. Wanneer we de categorieën 'soms' en 'vaak' samenvoegen, dan blijken er significante verschillen tussen vrouwen van een verschillende herkomst te zijn. Antilliaanse, Surinaamse en autochtone vrouwen

Figuur 4 Hoe vaak komt het in uw buurt voor dat vrouwen en meisjes op straat worden nagefloten, nageroepen, of op een andere manier ongewenst aandacht krijgen? naar herkomst, 2013 (procenten). Selectie: vrouwen van 15-30 jaar.



Bron: Veiligheidsmonitor Amsterdam-Amstelland

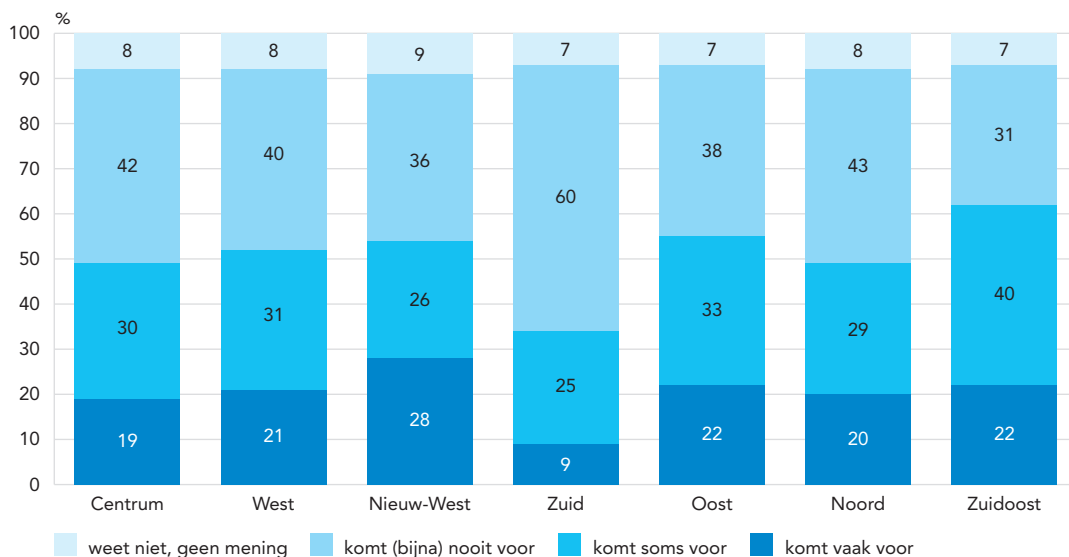
van 15-30 jaar zeggen wat vaker dat ongewenste aandacht voor vrouwen in de buurt soms of vaak voorkomt, Turkse, westers allochtone en overige niet-westers allochtone vrouwen juist wat minder vaak. Marokkaanse Amsterdamse vrouwen nemen een middenpositie in.

in de buurt ongewenste aandacht krijgen. Hieruit komt naar voren dat vooral vrouwelijke respondenten uit stadsdeel Zuidoost relatief vaak aangeven dat in hun buurt 'soms' of 'vaak' sprake is van ongewenste aandacht voor vrouwen (61%). Vrouwen uit stadsdeel Nieuw-West geven relatief vaak dat in hun buurt 'vaak' sprake is van ongewenste aandacht voor vrouwen (28%). In stadsdeel Zuid komt ongewenste aandacht relatief het minst voor.

Ongewenste aandacht naar stadsdeel

Figuur 5 laat per stadsdeel zien in hoeverre 15-30 jarige vrouwen vinden dat vrouwen

Figuur 5 Hoe vaak komt het in uw buurt voor dat vrouwen en meisjes op straat worden nagefloten, nageroepen, of op een andere manier ongewenst aandacht krijgen? naar stadsdeel, 2015 (procenten). Selectie: vrouwen van 15-30 jaar.



Bron: Veiligheidsmonitor Amsterdam-Amstelland

Tabel 6 Top tien buurten qua vaak ongewenste aandacht voor vrouwen, 2012-2013 (procenten). Selectie: vrouwen.

		% vaak ongewenste aandacht vrouwen
A01	Burgwallen-Nieuwe Zijde	27
E38	Erasmuspark	25
F77	Slotermeer-Zuidwest	25
A00	Burgwallen-Oude Zijde	24
E41	Van Galenbuurt	21
K45	Schinkelbuurt	18
E37(E36)	Landlust/Sloterdijk	18
F76	Slotermeer-Noordoost	18
M31	Indische Buurt West	17
F79	Eendracht	17

Bron: Veiligheidsmonitor Amsterdam-Amstelland

Buurten waar ongewenste aandacht relatief vaak voorkomt

Tabel 6 toont de top tien buurtcombinaties waar vrouwen aangeven dat ongewenste aandacht voor vrouwen in de buurt vaak voorkomt. Gegevens uit 2012 en 2013 zijn gecombineerd, omdat anders te weinig respondenten per buurt beschikbaar waren om betrouwbare uitspraken te kunnen doen. Om dezelfde reden is het ook niet mogelijk hier op 15-30 jarige vrouwen in te zoomen.

Ongewenste aandacht voor vrouwen komt het meest voor op de Burgwallen-Nieuwe Zijde: 27% van de vrouwelijke respondenten uit deze buurt zegt dat ongewenste aandacht vaak voorkomt. Dit komt waarschijnlijk door de aard van het gebied: de aanwezigheid van uitgaanspubliek, toeristen en horeca-gerelateerd drank- en of drugsgebruik. Ook de Burgwallen-Oude Zijde staat hoog in de top tien. Drie buurten uit stadsdeel West staan in de top tien: Erasmuspark, Van Galenbuurt, Landlust/Sloterdijk. Uit stadsdeel Nieuw-West staan ook drie buurten in de top tien: Slotermeer-Zuidwest, Slotermeer-Noordoost en Eendracht. Uit stadsdeel Zuid staat de Schinkelbuurt in de top tien, uit Oost de Indische Buurt West. Buurten uit de stadsdelen Zuidoost en Noord komen niet in deze top tien voor.

Colofon

Bestuursdienst

Amstel 1
1011 PN Amsterdam
Telefoon 020 552 9111
m.geldorp@amsterdam.nl
www.bestuursdienst.amsterdam.nl

Opdrachtgever

Bestuursdienst Directie Openbare Orde

Auteur

drs. Jolijn Broekhuizen

Onderzoek, Informatie en Statistiek (OIS)

Oudezijds Voorburgwal 300
1012 GL Amsterdam
Telefoon 020 251 0333
j.broekhuizen@amsterdam.nl
josca.boers@amsterdam.nl
www.os.amsterdam.nl